

■ご注文の流れ

- ①トレーディングカードデザイン制作専用オーダーシートをダウンロード。
- ②オーダーシートから希望のベースデザインを決める。
- ③希望するベースデザインと、仕上がりのイメージやご希望をオーダーシートに記入。
- ④記入済みのオーダーシートと画像素材を入稿。
- ⑤校正データで仕上がりをご確認。

■ご指定いただける内容

- ・ベースデザインの番号
- ・ベースデザインの配色を変更
- ・ご希望の文字を入力（デザイン内の文字情報はすべて打ち換えが可能です。）
- ・メイン素材画像1点の切り抜き、調整
- ・背景画像の変更

※上記以外の作業が必要な場合、別途追加料金が発生することがございます。

※メイン素材画像の他にロゴマークやサインなどを入れたい場合は別途ご相談ください。

※書体は、ご指定が無ければベースデザインのものでそのまま使用します。

ご希望の書体がある場合はお申し付けください。

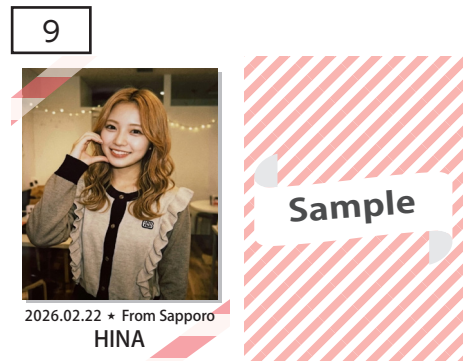



※文字や素材画像がデザイン内に収まらない場合は弊社で調整することがございます。

※打ち換えたい文字情報はオーダーシートにご記入ください。

オーダーシートに記入しきれない情報は別途弊社へお送りください。

■ベースデザインをお選びください。

・こちらのデザインからテンプレートをお選びください。



トレーディングカード デザイン制作専用オーダーシート

■デザイン制作 対応一覧

セット内で対応可能な項目は下記となります。

- ・ 配色の変更
- ・ 素材画像切り抜き、調整
- ・ 文字打ち替え
- ・ 背景画像の変更

■ベースデザイン







ベースとなるデザイン1~13を選択してください。

デザイン番号

■変更内容

変更したい箇所をご選択ください。

- 配色の変更 文字打ち替え 画像切り抜き、調整 背景画像の変更



■書体

ご指示がない場合はテンプレートと同じ書体で作成します。

- 角ゴシック体 丸ゴシック体 明朝体 教科書体 楷書体

文字の太さをご選択ください。

細字

太字

備考

※上記以外のデザインの作成指示、イメージ図がございましたら、こちらに記入してください